

国家统计局11日公布了第七次全国人口普查主要数据结果。

与2010年第六次全国人口普查相比，全国人口中，15岁及以上人口的平均受教育年限由9.08年提高至9.91年。31个省份中，平均受教育年限在10年以上的省份有13个，在9年至10年之间的省份有14个，在9年以下的省份有4个。北京、上海、天津、山西和广东受教育年限位居前五。

与2010年第六次全国人口普查相比，每10万人中拥有大学(指大专及以上)文化程度的由8930人上升为15467人，占比由8.93%提升至15.47%。其中，北京、上海、天津、内蒙古和江苏拥有大学文化程度的人口占比位居前五；北京有超过四成人口拥有大学文化程度。

受教育年限：这5个省份提升多

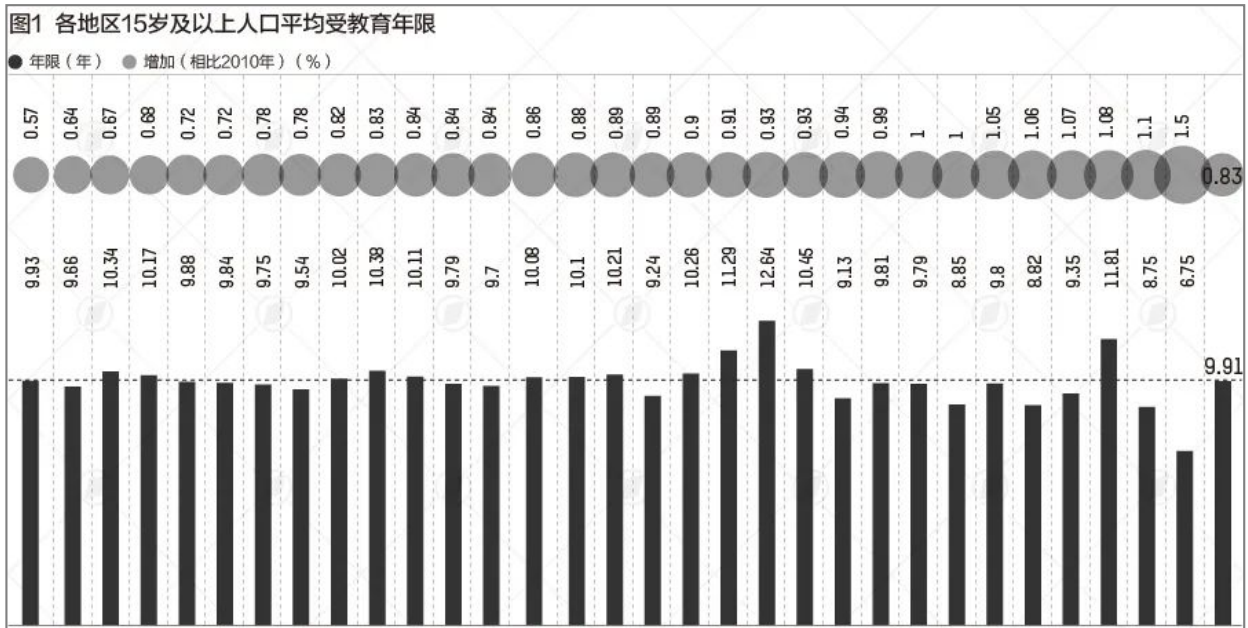
从平均受教育年限看，在10年以上的省份有北京、上海、天津、山西、广东、辽宁、陕西、江苏、吉林、新疆、海南、内蒙古和湖北13个省份。其中，北京、上海、天津超过11年，北京以12.64年的平均受教育年限位居榜首，上海和天津分别达到11.81年和11.29年。

这三大直辖市位居前三，主要与城镇化率高有关。作为城市经济体，这三地的城镇化率均早已超过80%，三地的教育基础雄厚，因此整体的受教育年限也比较高。

三大直辖市之外，东北的辽宁、吉林和中西部的山西、陕西整体的受教育水平也比较高。这些地方在计划经济时代，重化工业发展较为突出，工业化带动城镇化，而城镇化又影响了受教育水平。

以东北为例，吉林大学东北亚研究院教授衣保中对第一财经分析，东北进入工业化和城镇化的时间比较早，东北当年是我国重要的工业基地，是当时全国经济发展水平较高的地区，科教基础很好，整体受教育水平较高。

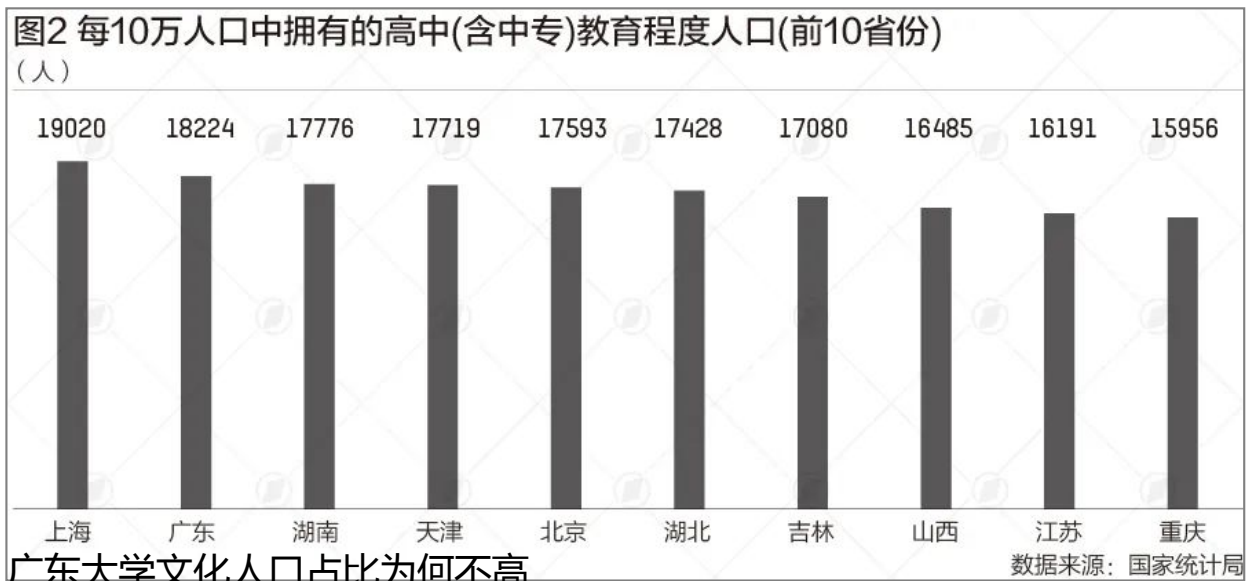
相比之下，一些沿海发达地区如浙江和福建，受教育程度年限也比较少。福建省政府发展研究中心副主任王开明对第一财经分析，福建的城镇化比较晚，加之高教基础比较差，以前很多人受教育年限都比较短，因此整体受教育程度也比较低。



厦门大学经济学系副教授丁长发对第一财经分析，福建受教育程度低，既有过去存量的因素，也有后来增量的因素，即福建的产业结构中，轻纺工业十分突出，这些产业对外来务工人员的文凭要求较低，加上高校资源较为薄弱，因此福建的受教育水平比较低。

西部地区尤其是大西南地区的山区比较多，教育发展较为滞后，“普九”工作完成得比较晚，再加上这一地区的城镇化起步较晚，城镇化率较低。

与2010年第六次全国人口普查相比，平均受教育年限提升幅度较大的前5个省份为：西藏(1.5)、贵州(1.1)、上海(1.08)、安徽(1.07)和云南(1.06)。



广东大学文化人口占比为何不高

从受教育程度来看，全国人口中，拥有大学(指大专及以上)文化程度的人口为2.18

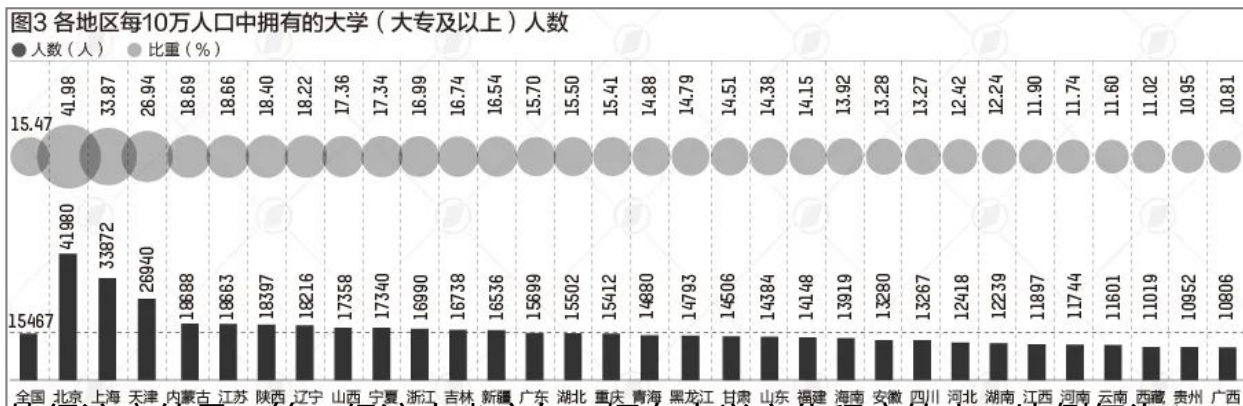
亿人；每10万人中拥有大学(指大专及以上)文化程度的由8930人上升为15467人，占比由8.93%提升至15.47%。其中，北京、上海、天津、内蒙古和江苏拥有大学文化程度的人口占比位居前五。

北京拥有大学文化程度的人达到了41.98%，这一占比在全国遥遥领先。一方面，北京不仅城镇化早、城镇化率高，而且高教资源实力也是首屈一指。另一方面，从产业结构来看，北京以现代服务业、高新产业为主，这些产业吸引的外来人口主要是以具有大学文化程度的人才为主。

信息传输、软件和信息技术服务业，也可称为数字经济、信息经济，这一产业一直是近几年大学毕业生的就业热门方向。北京市四经普结果显示，北京在该行业的相关从业人员高达138.9万人，相当于沪深之和。其中，相当多的从业人员，是来自外地的大学毕业生。

另一大强一线城市上海的大学文化程度人口也到了33.87%，位居全国第二。作为我国城区人口规模最大的城市，上海拥有大量的跨国企业以及上证所等金融机构，总部经济、研发创新等十分突出，进而吸引了大量人才。上海财经大学、复旦大学、上海交通大学2019届毕业生留在上海工作的比例都超过七成，在全国重点高校中名列前茅。

京沪之后，直辖市天津以26.94%位居第三；内蒙古和江苏分列第四、五位。



值得注意的是，第一经济大省广东，拥有大学文化程度的人口比例仅为15.7%，该比例在全国列第13位，与北京、上海、江苏等地有较大差距。

根据广东省统计局此前发布的《粤港澳大湾区与长三角发展潜力比较研究》报告，教育方面，大湾区珠三角九市有中山大学、华南理工大学等4所985和211高校。相比之下，长三角拥有25所211高校，8所985高校，大湾区珠三角九市不到长三角地区的八分之一。

中国社科院城市发展与环境研究中心研究员牛凤瑞认为，改革开放40多年来，广东

尤其是珠三角吸引的外来劳动力特别多，外来劳动力主要是年轻人，因此常住人口也会更年轻。但是从产业结构上看，大部分制造业的劳动力以中学毕业为主。

广东省体制改革研究会执行会长彭澎对第一财经记者分析，珠三角的制造业发达，外来人口非常多。“很多企业工人的文化程度要求并不高，有个中专、高中学历就够了。” 制图/蒋皓明

各地区每10万人口中拥有的各类受教育程度人数：

单位：人/10万人					
地区	大学 (大专及以上)	高中 (含中专)	初中	小学	大学文化程度占比
全 国	15467	15088	34507	24767	15.47%
北 京	41980	17593	23289	10503	41.98%
上 海	33872	19020	28935	11929	33.87%
天 津	26940	17719	32294	16123	26.94%
内 蒙 古	18688	14814	33861	23627	18.69%
江 苏	18663	16191	33308	22742	18.66%
陕 西	18397	15581	33979	21686	18.40%
辽 宁	18216	14670	42799	18888	18.22%
山 西	17358	16485	38950	19506	17.36%
宁 夏	17340	13432	29717	26111	17.34%
浙 江	16990	14555	32706	26384	16.99%
吉 林	16738	17080	38234	22318	16.74%
新 疆	16536	13208	31559	28405	16.54%
广 东	15699	18224	35484	20676	15.70%
湖 北	15502	17428	34280	23520	15.50%
重 庆	15412	15956	30582	29894	15.41%
青 海	14880	10568	24344	32725	14.88%
黑 龙 江	14793	15525	42793	21863	14.79%
甘 肃	14506	12937	27423	29808	14.51%
山 东	14384	14334	35778	23693	14.38%
福 建	14148	14212	32218	28031	14.15%
海 南	13919	15561	40174	19701	13.92%
安 徽	13280	13294	33724	26875	13.28%
四 川	13267	13301	31443	31317	13.27%
河 北	12418	13861	39950	24664	12.42%
湖 南	12239	17776	35636	25214	12.24%
江 西	11897	15145	35501	27514	11.90%
河 南	11744	15239	37518	24557	11.74%
云 南	11601	10338	29241	35667	11.60%
西 藏	11019	7051	15757	32108	11.02%
贵 州	10952	9951	30464	31921	10.95%
广 西	10806	12962	36388	27855	10.81%

数据来源：第一财经记者根据国家统计局数据整理