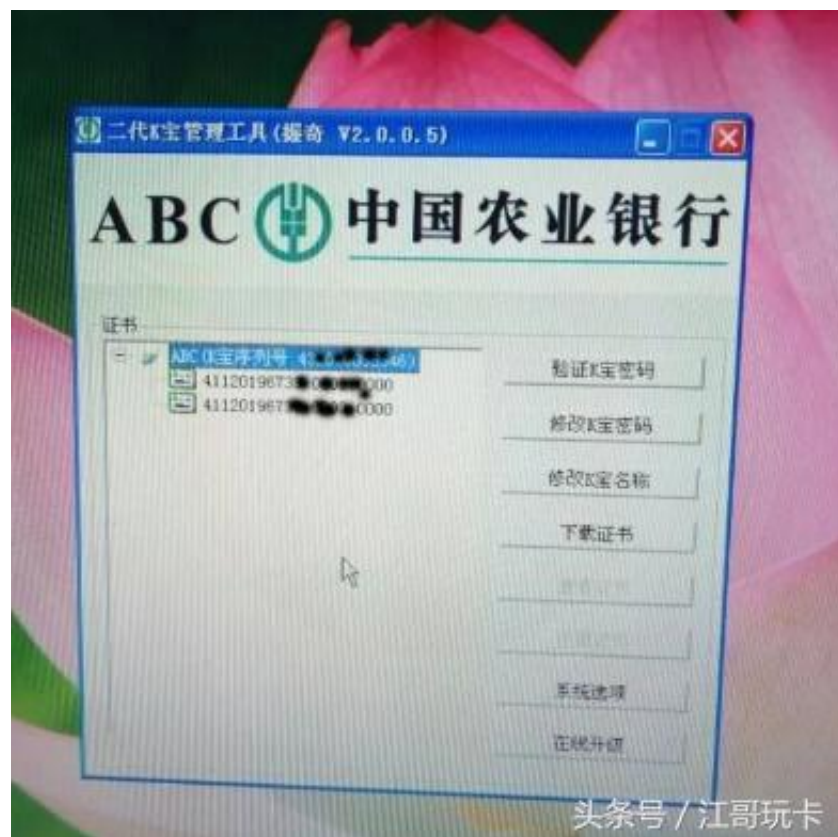


这几天农行大放水，无卡的兄弟们都疯狂的申卡。但是也有些朋友连怎么用K宝申请都不会，特发来普及一下。首先，你得有一张老农的储蓄卡，还得有一只老农的K宝。



江哥玩卡

就是这货。有白色，另外还有黑色版的。看见绿圈里的那个线了嘛，把它插到电脑的USB口上。是电脑USB，不是插电脑耳机孔。也有那种没线的，需要自己拿充电线一头连接K宝，一头插在电脑USB上。然后，电脑会发现新硬件，按照提示安装驱动就行了。安装好以后有这样的提示：



江哥玩卡

然后电脑上打开老农的网站，找到这里



江哥玩卡


点击个人网银登录。再然后，选择 K宝登录



江哥玩卡

直接输入K宝密码就行。登录以后，选择信用卡--申办，选择好卡种（只有寥寥几个，就不要纠结了，QQ卡漂亮妈妈卡都行），然后进入填表阶段。千万记得就系统推荐的那几张，直接点黄色的申请那个按钮，不要点开信用卡选择！如下

漂亮升级妈妈卡



专属兑换专区礼品兑换8折礼遇
6积分兑60元亲子乐园门票金
星级酒店游泳健身18元起

申请

头条号 / 江哥玩卡

江哥玩卡

如果你点开了信用卡介绍页面去申请，有可能最后就不是K宝通道了，而是需要面签。错误的操作方法如下图所示：

农行漂亮升级妈妈信用卡



农行漂亮升级妈妈信用卡(银联金卡)



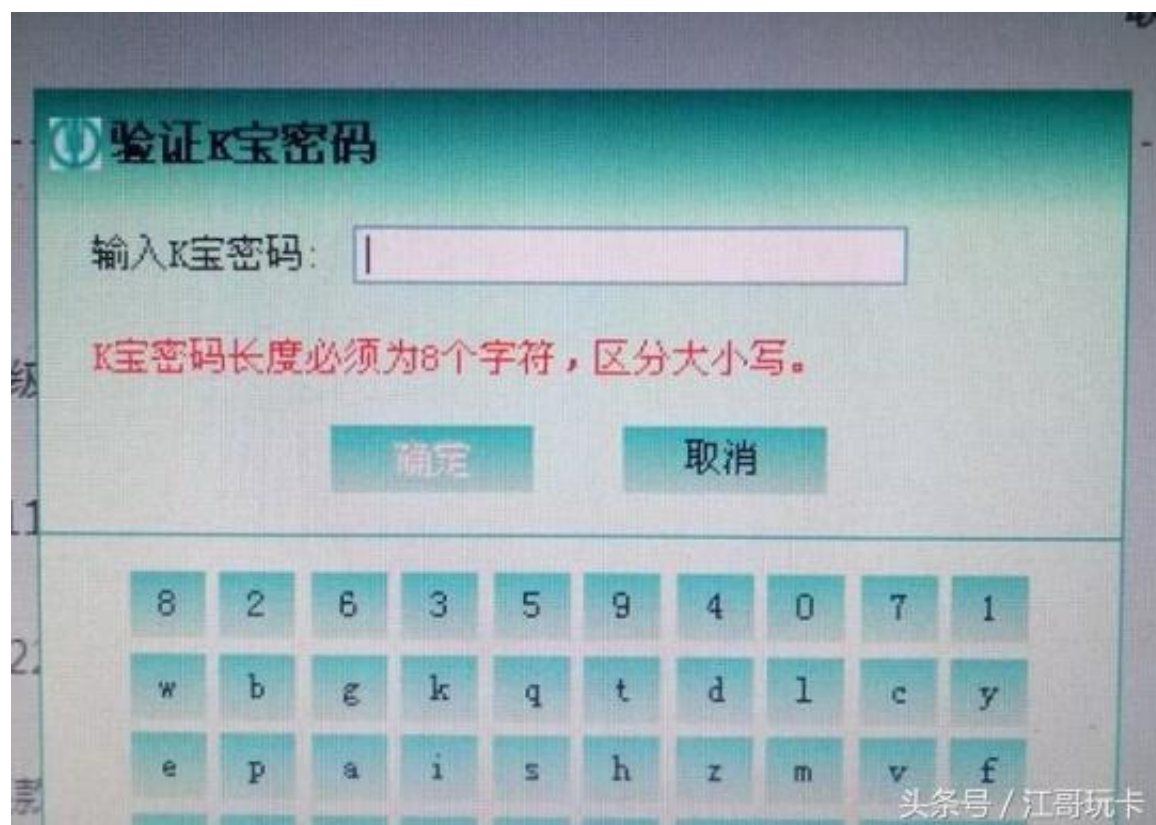
立即申请

头条号 / 江哥玩卡

江哥玩卡

填完，点击确定，会蹦出来这个

一定要确定点击提交后出来这个让你输入K宝密码的页面，如果不是这个，就不是K宝通道，那就返回去再填表。再这里输入K宝密码，点确定，然后提示你按K宝的OK键，你就俯下身子去按一下，然后就会显示预约成功，



到这一步，就算完成申请了。接下来等审批结果就行。

另外K令也可以申请，最后需要输入K令的挑战码，输入完挑战码，也一样出来预约成功的提示。

到了这里，你的申请就完成了，等待银行的审批吧祝大家申请下来心仪的卡种